













Тема: ЧАРІВНИЙ СВІТ



План освітньої діяльності
(за публікаціями журналу "Джміль", 2021, № 2)

№	Діяльність дітей	Методичний коментар	Назва публікації
I. Освітня подорож "У казковій долині"			
1	Бесіда за сюжетною картиною "На гостині в чарівних фей" 	Запросіть малят разом із Джмеликом вирушити на пошуки власника чарівного капелюха. Розглядаючи разом сюжетну картину, зображених на малюнку, пригадайте з яких вони казок (за підказкою завітайте до Клубу кмітливих). Розучіть чистомовку та дізнайтеся, чим завершилася пригода	 Подорож у чарівний світ обкладинка, с. 2-5  Найвідоміші чарівники та чарівниці с. 14-15
2	Математична гра "Сім гномів" (робота в групах)	Познайомте дітей із казковими гноміками та запропонуйте вгадати, кого з них як звать. Запропонуйте дітям розв'язати математичні завдання, скориставшись ножицями та клеєм	 На гостині у гномиків с. 6-7
3	Музична хвилинка "У ритмі гномів"	Перегляньте фрагмент балету "Білосніжка та семеро гномів". Вивчіть разом співаночку "Гном", плескаючи на виділені склади	 Білосніжка та семеро гномів танцюють с. 30-31
II. Освітня ситуація "Чарівні перетворення"			
1	Образотворча діяльність "Наша уява — чарівниця"	За інструкцією в журналі разом створіть казкових персонажів з обрізків паперу. Дозвольте дітям проявити творчість та вигадливість	 Образи з обрізків с. 18
2	Художня праця "Казкові будиночки"	Запропонуйте малятам змайструвати з коробок з-під сірників затишні оселі для чарівних істот	 Майструйте завзято казкові кімнати с. 32
III. Освітня ситуація "Челендж добрих справ"			
1	Самостійна діяльність "Операція «Добродій»" 	Перетворіть дітей на добрих чарівників! Почепіть на видноті плакат і запропонуйте їм щодня виконувати по одному завданню та позначати зроблене. Звертайте увагу вихованців на те, що кожен добрий вчинок змінює світ на краще 	 Челендж добрих справ с. 16-17

