

# КАЗКА В ГОСТІ ЗАВІТАДА, ДІТОК РОЗУМУ НАВЧАДА



## Робота над змістом української народної казки “Кривенька качечка” з дітьми старшої групи

**Ірина ПАРАХОНЬКО,**

вихователька, ЗДО № 24 “Гвоздичка”, м. Первомайськ, Миколаївська обл.



Народні казки дуже мудрі, але мудрість цю не так-то просто осягнути. Особливо сучасним малюкам. Адже казки склалися давно, а реалії нашого світу так стрімко змінюються. Вдумливо й усебічно опрацювати з малятами зміст давньої казки допомагають... новітні методи та прийоми. Як-от популярний нині серед педагогів метод “Шість капелюхів” Едварда де Боно. Пропоноване заняття доводить, що його можна успішно застосовувати в роботі з дошкільнятами і мотивувати їх до читання книжок. Своїм досвідом авторка ділиться в рамках конкурсу “Наш дитсадок повен книжок”, оголошеного журналом “Дошкільне виховання” за підтримки Фондації Дарини Жолдак ([“ДВ” № 10, 2020](#)).

**Мета.** Продовжувати ознайомлювати дітей з українськими народними казками. Учити слухати казку й аналізувати вчинки персонажів за допомогою методу “Шість капелюхів” Е. де Боно. Вправляти в умінні переказувати зміст твору з опорою на схеми-моделі. Учити розмірковувати, робити висновки, працювати в парі. Розвивати мислення, мовлення. Виховувати здатність до співчуття, чуйність та доброзичливість.

**Матеріал:** книжка “Кривенька качечка”; 6 кольорових капелюшків; смайлики, що виражають різні емоції; схеми-моделі казки для роботи в парах; демонстраційні схеми.

**Попередня робота.** Читання і обговорення змісту казки “Кривенька качечка”. Робота над казками за допомогою методу “Шість капелюхів”.

### Хід заняття

**Вихователька.** Діти, ви любите казки? (*Відповіді дітей.*) Казки бувають різні: сумні, веселі, добрі. Вони вчать нас розуму, а ще доброти, щирості, щедрості. Сьогодні ми з вами знову поринемо у світ казки. А хто буде її головним персонажем, ви дізнаєтесь із загадки.

Швидко ласти одягнула  
І до річечки чкурнула.  
Покупалась, стрепенулась —  
І сухою повернулась. (*Качка.*)

А як ви гадаєте, чому я сьогодні загадала загадку саме про качечку? Чи не наводить це вас

на думку про одну з казок, які ми читали раніше? (*Відповіді дітей.*) Так, справді, сьогодні ми з вами пригадаємо українську народну казку “Кривенька качечка”.

### Слухання казки

**Вихователька.** Сідайте всі зручненько, приготуйте свої вушка і слухайте уважно.

*Педагогиня читає дітям казку “Кривенька качечка”.*

**Вихователька.** Ось ми і прослухали казочку. А зараз я запрошую вас у кімнату для її обговорення. (*Діти займають місця для роботи в парах.*)

### Словникова робота

**Вихователька.** Пригадаймо значення мало-знайомих слів, які зустрілися в казці.

*Педагогиня повторно проводить роботу з тлумачення слів.*

*Починок* — пряжа, намотана на веретено.

*Веретенце* — знаряддя для прядіння.

*Кужілочка* — частина прядки у вигляді кілка, на який намотують пряжу.

*Галочко, Іва-діва* — звертання до дівчинки.

*Полинули* — полетіли.

*Жалувати* — жаліти, любити.

**Вихователька.** Діти, як ви гадаєте, що нам сьогодні допомогатиме працювати над казочкою? (*Шість кольорових капелюшків.*)

# Більше, ніж просто журнали...



## РОЗДАТКОВІ МАТЕРІАЛИ — для дітей, батьків і педагогів





До кожного випуску журналу **“Дошкільне виховання”** та його додатків **“Палітра педагога”** і **“Джміль”** ви можете безоплатно завантажити дидактичні матеріали:

- ✓ ПАМ'ЯТКИ
  - ✓ ІНСТРУКЦІЇ
  - ✓ КАРТКИ до дидактичних ігор
  - ✓ КОРЕКТУРНІ ТАБЛИЦІ
- тощо

 **БОНУС: ФОНОГРАМИ**  
до кожного сценарію!



### ЯК ОТРИМАТИ БЕЗОПЛАТНУ НАОЧНІСТЬ?

Відскануйте	Завантажте	Роздрукуйте	Працюйте!
			



**Приділяйте час дітям,  
а не пошукам матеріалів!**

### Передплачуйте журнали:

➔ на сайті [jmil.com.ua/peredplata](http://jmil.com.ua/peredplata)  
оберіть зручний варіант передплати

➔ у будь-якому відділенні Укрпошти  
індекс комплекту — 95989